

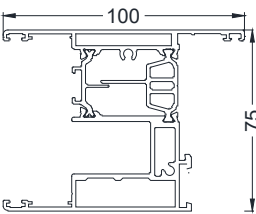
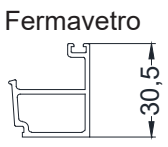
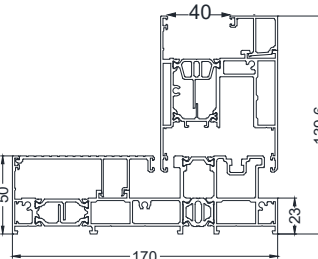
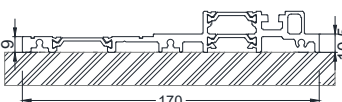
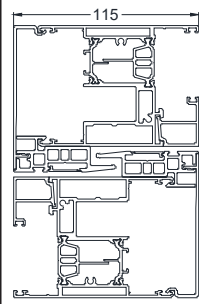
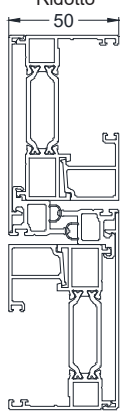
Modulo da compilare esclusivamente per richieste di ordine

|                                    |               |                             |                     |                   |
|------------------------------------|---------------|-----------------------------|---------------------|-------------------|
| RIF. NOSTRO PREVENTIVO<br>N° _____ | DATA<br>_____ | CONSEGNA RICHIESTA<br>_____ | TOT. PEZZI<br>_____ | PAG. ____ DI ____ |
|------------------------------------|---------------|-----------------------------|---------------------|-------------------|


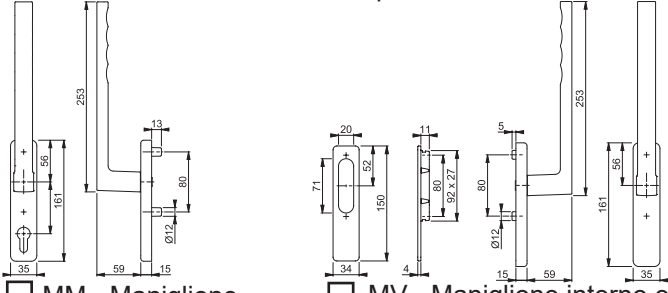
|                      |                                     |   |
|----------------------|-------------------------------------|---|
| COMMITTENTE<br>_____ | RIFERIMENTO ORDINE CLIENTE<br>_____ | TRASPORTO<br><input type="checkbox"/> Consegna <input type="checkbox"/> Ritiro c/o la ns sede |
|----------------------|-------------------------------------|---|

|                             |                         |  |
|-----------------------------|-------------------------|--|
| DESTINAZIONE MERCE<br>_____ | LUOGO DI POSA*<br>_____ | PIANO DI POSA*<br><input type="checkbox"/> Misure esecutive<br><input type="checkbox"/> Misure non esec. |
|-----------------------------|-------------------------|--|

Eventuali bonus di riferimento \_\_\_\_\_ \*Omettendo queste info, l'azienda considererà come piano di posa il piano terra e come zona climatica quella relativa al luogo di consegna.

|   |  |  |   |
|---|--|--|---|
|  <p>AS2</p>  <p>Fermavetro</p> |  <p>Telaio TL</p> | <p>Quarto lato (inferiore)<br/>Soglia ribassata</p>  <p>SR</p> | <p>Nodo centrale</p> <p>Standard</p>  <p>NCS</p> <p>Ridotto</p>  <p>NCR</p> |
|---|--|--|---|

Se Telaio Z (TZ) indicare lunghezza piatto per accoppiamento con Telaio TL \_\_\_\_\_

|  |  |
|--|--|
| <p>Senso di apertura (vista interna)</p>  <p>SX                      DX</p> | <p>Modalità di apertura</p>  <p><input type="checkbox"/> MM - Maniglione interno/esterno    <input type="checkbox"/> MV - Maniglione interno e vaschetta esterna</p> |
|--|--|

Salvo diversa indicazione, il vetro sarà un vetrocamera trasparente, basso emissivo, con gas argon e canalina warm edge 33.1-22W.E.Arg.-33.1B.E.

|  |  |
|--|--|
| <p>Finiture serramenti</p> <p>Lato interno                      Lato esterno (se bicolore)</p> | <p>Canalina vetro - Warm Edge</p> <p><input type="checkbox"/> Grigio                      <input type="checkbox"/> Marrone</p> <p><input type="checkbox"/> Nero                      <input type="checkbox"/> Bianco</p> |
|--|--|

|   |   |
|---|---|
| <p>Divisione Finestre</p> <p>DR01/P04<br/>del 10/11/2021</p> <p>Solazzo srl<br/>www.solazzosrl.it</p> | <p>Colore maniglione e vaschetta</p> <p><input type="checkbox"/> F1 - Argento                      <input type="checkbox"/> F4 - Bronzo</p> <p><input type="checkbox"/> F9714M - Nero opaco</p> |
|---|---|

|   |  |
|---|--|
| <p>Divisione Finestre</p> <p>DR01/P04<br/>del 10/11/2021</p> <p>Solazzo srl<br/>www.solazzosrl.it</p> | <p>TIMBRO E FIRMA DEL CLIENTE</p> <p><input checked="" type="checkbox"/> Inviare il presente modulo a <a href="mailto:finestre@solazzosrl.it">finestre@solazzosrl.it</a></p> |
|---|--|

COMM. \_\_\_\_\_ RIF. \_\_\_\_\_ DATA \_\_\_\_\_ PAG. \_\_\_ DI \_\_\_

|    |         |   |      |              |
|----|---------|---|------|--------------|
| 1  | Modello | Ambiente  | Q.tà | Note/Disegno |
|    | LxH     | <input type="checkbox"/> MM <input type="checkbox"/> MV |      |              |
|    |         | <input type="checkbox"/> SX <input type="checkbox"/> DX |      |              |
| 2  | Modello | Ambiente  | Q.tà | Note/Disegno |
|    | LxH     | <input type="checkbox"/> MM <input type="checkbox"/> MV |      |              |
|    |         | <input type="checkbox"/> SX <input type="checkbox"/> DX |      |              |
| 3  | Modello | Ambiente  | Q.tà | Note/Disegno |
|    | LxH     | <input type="checkbox"/> MM <input type="checkbox"/> MV |      |              |
|    |         | <input type="checkbox"/> SX <input type="checkbox"/> DX |      |              |
| 4  | Modello | Ambiente  | Q.tà | Note/Disegno |
|    | LxH     | <input type="checkbox"/> MM <input type="checkbox"/> MV |      |              |
|    |         | <input type="checkbox"/> SX <input type="checkbox"/> DX |      |              |
| 5  | Modello | Ambiente  | Q.tà | Note/Disegno |
|    | LxH     | <input type="checkbox"/> MM <input type="checkbox"/> MV |      |              |
|    |         | <input type="checkbox"/> SX <input type="checkbox"/> DX |      |              |
| 6  | Modello | Ambiente  | Q.tà | Note/Disegno |
|    | LxH     | <input type="checkbox"/> MM <input type="checkbox"/> MV |      |              |
|    |         | <input type="checkbox"/> SX <input type="checkbox"/> DX |      |              |
| 7  | Modello | Ambiente  | Q.tà | Note/Disegno |
|    | LxH     | <input type="checkbox"/> MM <input type="checkbox"/> MV |      |              |
|    |         | <input type="checkbox"/> SX <input type="checkbox"/> DX |      |              |
| 8  | Modello | Ambiente  | Q.tà | Note/Disegno |
|    | LxH     | <input type="checkbox"/> MM <input type="checkbox"/> MV |      |              |
|    |         | <input type="checkbox"/> SX <input type="checkbox"/> DX |      |              |
| 9  | Modello | Ambiente  | Q.tà | Note/Disegno |
|    | LxH     | <input type="checkbox"/> MM <input type="checkbox"/> MV |      |              |
|    |         | <input type="checkbox"/> SX <input type="checkbox"/> DX |      |              |
| 10 | Modello | Ambiente  | Q.tà | Note/Disegno |
|    | LxH     | <input type="checkbox"/> MM <input type="checkbox"/> MV |      |              |
|    |         | <input type="checkbox"/> SX <input type="checkbox"/> DX |      |              |

COMM. \_\_\_\_\_ RIF. \_\_\_\_\_ DATA \_\_\_\_\_ PAG \_\_\_\_ DI \_\_\_\_

|         |   |      |              |
|---------|---|------|--------------|
| Modello | Ambiente  | Q.tà | Note/Disegno |
| LxH     | <input type="checkbox"/> MM <input type="checkbox"/> MV |      |              |
|         | <input type="checkbox"/> SX <input type="checkbox"/> DX |      |              |
| Modello | Ambiente  | Q.tà | Note/Disegno |
| LxH     | <input type="checkbox"/> MM <input type="checkbox"/> MV |      |              |
|         | <input type="checkbox"/> SX <input type="checkbox"/> DX |      |              |
| Modello | Ambiente  | Q.tà | Note/Disegno |
| LxH     | <input type="checkbox"/> MM <input type="checkbox"/> MV |      |              |
|         | <input type="checkbox"/> SX <input type="checkbox"/> DX |      |              |
| Modello | Ambiente  | Q.tà | Note/Disegno |
| LxH     | <input type="checkbox"/> MM <input type="checkbox"/> MV |      |              |
|         | <input type="checkbox"/> SX <input type="checkbox"/> DX |      |              |
| Modello | Ambiente  | Q.tà | Note/Disegno |
| LxH     | <input type="checkbox"/> MM <input type="checkbox"/> MV |      |              |
|         | <input type="checkbox"/> SX <input type="checkbox"/> DX |      |              |
| Modello | Ambiente  | Q.tà | Note/Disegno |
| LxH     | <input type="checkbox"/> MM <input type="checkbox"/> MV |      |              |
|         | <input type="checkbox"/> SX <input type="checkbox"/> DX |      |              |
| Modello | Ambiente  | Q.tà | Note/Disegno |
| LxH     | <input type="checkbox"/> MM <input type="checkbox"/> MV |      |              |
|         | <input type="checkbox"/> SX <input type="checkbox"/> DX |      |              |
| Modello | Ambiente  | Q.tà | Note/Disegno |
| LxH     | <input type="checkbox"/> MM <input type="checkbox"/> MV |      |              |
|         | <input type="checkbox"/> SX <input type="checkbox"/> DX |      |              |
| Modello | Ambiente  | Q.tà | Note/Disegno |
| LxH     | <input type="checkbox"/> MM <input type="checkbox"/> MV |      |              |
|         | <input type="checkbox"/> SX <input type="checkbox"/> DX |      |              |
| Modello | Ambiente  | Q.tà | Note/Disegno |
| LxH     | <input type="checkbox"/> MM <input type="checkbox"/> MV |      |              |
|         | <input type="checkbox"/> SX <input type="checkbox"/> DX |      |              |