

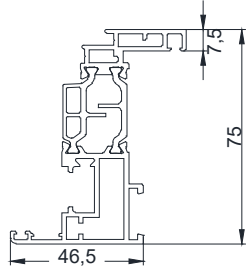

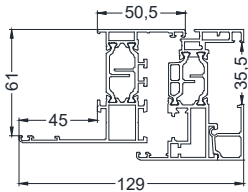
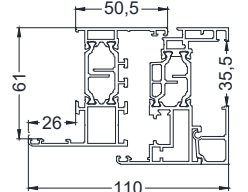
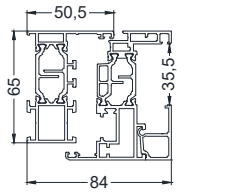
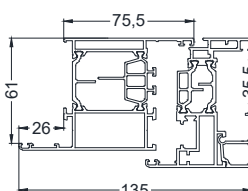
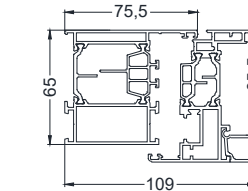
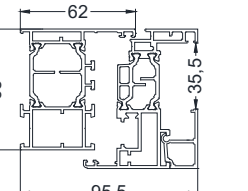
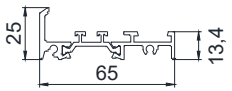
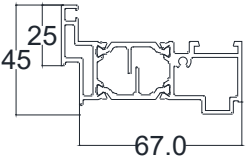
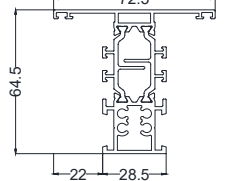
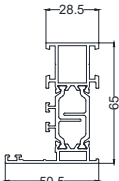
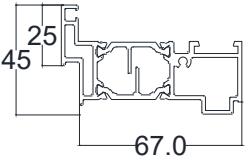
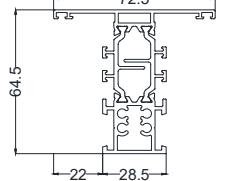
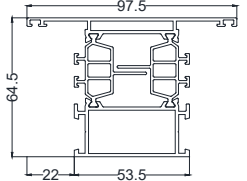
Modulo da compilare esclusivamente per richieste di ordine

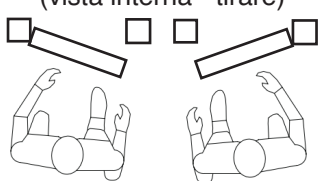
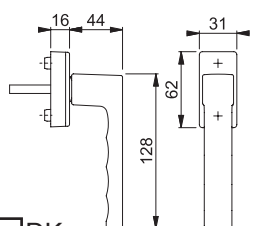
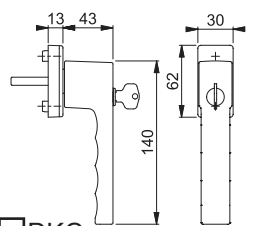
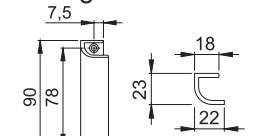
RIF. NOSTRO PREVENTIVO N° _____	DATA _____	CONSEGNA RICHIESTA _____	TOT. PEZZI _____	PAG. ____ DI ____
------------------------------------	---------------	-----------------------------	---------------------	-------------------

COMMITTENTE _____	RIFERIMENTO ORDINE CLIENTE _____	TRASPORTO <input type="checkbox"/> Consegna <input type="checkbox"/> Ritiro c/o la ns sede
----------------------	-------------------------------------	---

DESTINAZIONE MERCE _____	LUOGO DI POSA* _____	PIANO DI POSA* _____	ZONA CLIM.* _____
-----------------------------	-------------------------	-------------------------	----------------------

Eventuali bonus di riferimento _____ *Omettendo queste info, l'azienda considererà come piano di posa il piano terra e come zona climatica quella relativa al luogo di consegna.

 A9 Fermavetro 	<input type="checkbox"/>  Telaio TZ45	<input type="checkbox"/>  Telaio TZ26	<input type="checkbox"/>  Telaio TL
	<input type="checkbox"/>  Telaio TZM	<input type="checkbox"/>  Telaio TLM	<input type="checkbox"/>  Telaio TLSM
Quarto lato (inferiore)  SR	Zoccolo riportato  Z9	Traverso per telaio e anta  TT	
 TELAIO	 Z9	 TT	 TTM

Fori di fissaggio <input type="checkbox"/> Nessuno <input type="checkbox"/> Foro da 8 mm Se non espressamente indicato, l'opzione predefinita è "Nessuno"	Senso di apertura (vista interna - tirare)  <input type="checkbox"/> SX <input type="checkbox"/> DX	Martellina  <input type="checkbox"/> DK	Martellina con chiave  <input type="checkbox"/> DKC	Maniglia esterna  <input type="checkbox"/> MES Da abbinare a fermo a scatto
---	---	---	--	--

Salvo diversa indicazione, il vetro sarà un vetrocamera trasparente, basso emissivo, con gas argon e canalina warm edge 33.1-16W.E.Arg.-33.1B.E.

Finiture serramenti Lato interno _____ Lato esterno (se bicolore) _____	Canalina vetro - Warm Edge <input type="checkbox"/> Grigio <input type="checkbox"/> Marrone <input type="checkbox"/> Nero <input type="checkbox"/> Bianco
--	--

Colore martellina <input type="checkbox"/> F1 - Argento <input type="checkbox"/> F4 - Bronzo <input type="checkbox"/> F9714M - Nero opaco	Colore maniglia esterna <input type="checkbox"/> F1 - Argento <input type="checkbox"/> F4 - Bronzo <input type="checkbox"/> F9714M - Nero opaco	Colore copricerniere <input type="checkbox"/> F1 - Argento <input type="checkbox"/> F4 - Bronzo chiaro <input type="checkbox"/> 9005 - Nero	Colore soglia ribassata <input type="checkbox"/> OXA - Ossidato Argento <input type="checkbox"/> OXN - Ossidato Nero
---	---	---	---

Divisione Finestre DR01/P04 del 10/11/2021	Solazzo srl www.solazzosrl.it	TIMBRO E FIRMA DEL CLIENTE <input checked="" type="checkbox"/> Inviare il presente modulo a finestre@solazzosrl.it
--	----------------------------------	--

COMM. _____ RIF. _____ DATA _____ PAG ____ DI ____

1	Modello	Ambiente	Q.tà	Nr ante	<input type="checkbox"/> SX <input type="checkbox"/> DX	<input type="checkbox"/> Delimitatore di apertura
<input type="checkbox"/> Finestra <input type="checkbox"/> Porta <input type="checkbox"/> Wasistas <input type="checkbox"/> Fisso	<input type="checkbox"/> Battente <input type="checkbox"/> A/R	4° lato <input type="checkbox"/> SR <input type="checkbox"/> _____	<input type="checkbox"/> ZR	Note		
LxH	Se asim. (misura ante)	<input type="checkbox"/> Fermo a scatto + MES	<input type="checkbox"/> Kit allarme			
		<input type="checkbox"/> Cricchetto wasistas <input type="checkbox"/> Motore wasistas	<input type="checkbox"/> Cerniere a scomparsa			
2	Modello	Ambiente	Q.tà	Nr ante	<input type="checkbox"/> SX <input type="checkbox"/> DX	<input type="checkbox"/> Delimitatore di apertura
<input type="checkbox"/> Finestra <input type="checkbox"/> Porta <input type="checkbox"/> Wasistas <input type="checkbox"/> Fisso	<input type="checkbox"/> Battente <input type="checkbox"/> A/R	4° lato <input type="checkbox"/> SR <input type="checkbox"/> _____	<input type="checkbox"/> ZR	Note		
LxH	Se asim. (misura ante)	<input type="checkbox"/> Fermo a scatto + MES	<input type="checkbox"/> Kit allarme			
		<input type="checkbox"/> Cricchetto wasistas <input type="checkbox"/> Motore wasistas	<input type="checkbox"/> Cerniere a scomparsa			
3	Modello	Ambiente	Q.tà	Nr ante	<input type="checkbox"/> SX <input type="checkbox"/> DX	<input type="checkbox"/> Delimitatore di apertura
<input type="checkbox"/> Finestra <input type="checkbox"/> Porta <input type="checkbox"/> Wasistas <input type="checkbox"/> Fisso	<input type="checkbox"/> Battente <input type="checkbox"/> A/R	4° lato <input type="checkbox"/> SR <input type="checkbox"/> _____	<input type="checkbox"/> ZR	Note		
LxH	Se asim. (misura ante)	<input type="checkbox"/> Fermo a scatto + MES	<input type="checkbox"/> Kit allarme			
		<input type="checkbox"/> Cricchetto wasistas <input type="checkbox"/> Motore wasistas	<input type="checkbox"/> Cerniere a scomparsa			
4	Modello	Ambiente	Q.tà	Nr ante	<input type="checkbox"/> SX <input type="checkbox"/> DX	<input type="checkbox"/> Delimitatore di apertura
<input type="checkbox"/> Finestra <input type="checkbox"/> Porta <input type="checkbox"/> Wasistas <input type="checkbox"/> Fisso	<input type="checkbox"/> Battente <input type="checkbox"/> A/R	4° lato <input type="checkbox"/> SR <input type="checkbox"/> _____	<input type="checkbox"/> ZR	Note		
LxH	Se asim. (misura ante)	<input type="checkbox"/> Fermo a scatto + MES	<input type="checkbox"/> Kit allarme			
		<input type="checkbox"/> Cricchetto wasistas <input type="checkbox"/> Motore wasistas	<input type="checkbox"/> Cerniere a scomparsa			
5	Modello	Ambiente	Q.tà	Nr ante	<input type="checkbox"/> SX <input type="checkbox"/> DX	<input type="checkbox"/> Delimitatore di apertura
<input type="checkbox"/> Finestra <input type="checkbox"/> Porta <input type="checkbox"/> Wasistas <input type="checkbox"/> Fisso	<input type="checkbox"/> Battente <input type="checkbox"/> A/R	4° lato <input type="checkbox"/> SR <input type="checkbox"/> _____	<input type="checkbox"/> ZR	Note		
LxH	Se asim. (misura ante)	<input type="checkbox"/> Fermo a scatto + MES	<input type="checkbox"/> Kit allarme			
		<input type="checkbox"/> Cricchetto wasistas <input type="checkbox"/> Motore wasistas	<input type="checkbox"/> Cerniere a scomparsa			
6	Modello	Ambiente	Q.tà	Nr ante	<input type="checkbox"/> SX <input type="checkbox"/> DX	<input type="checkbox"/> Delimitatore di apertura
<input type="checkbox"/> Finestra <input type="checkbox"/> Porta <input type="checkbox"/> Wasistas <input type="checkbox"/> Fisso	<input type="checkbox"/> Battente <input type="checkbox"/> A/R	4° lato <input type="checkbox"/> SR <input type="checkbox"/> _____	<input type="checkbox"/> ZR	Note		
LxH	Se asim. (misura ante)	<input type="checkbox"/> Fermo a scatto + MES	<input type="checkbox"/> Kit allarme			
		<input type="checkbox"/> Cricchetto wasistas <input type="checkbox"/> Motore wasistas	<input type="checkbox"/> Cerniere a scomparsa			
7	Modello	Ambiente	Q.tà	Nr ante	<input type="checkbox"/> SX <input type="checkbox"/> DX	<input type="checkbox"/> Delimitatore di apertura
<input type="checkbox"/> Finestra <input type="checkbox"/> Porta <input type="checkbox"/> Wasistas <input type="checkbox"/> Fisso	<input type="checkbox"/> Battente <input type="checkbox"/> A/R	4° lato <input type="checkbox"/> SR <input type="checkbox"/> _____	<input type="checkbox"/> ZR	Note		
LxH	Se asim. (misura ante)	<input type="checkbox"/> Fermo a scatto + MES	<input type="checkbox"/> Kit allarme			
		<input type="checkbox"/> Cricchetto wasistas <input type="checkbox"/> Motore wasistas	<input type="checkbox"/> Cerniere a scomparsa			
8	Modello	Ambiente	Q.tà	Nr ante	<input type="checkbox"/> SX <input type="checkbox"/> DX	<input type="checkbox"/> Delimitatore di apertura
<input type="checkbox"/> Finestra <input type="checkbox"/> Porta <input type="checkbox"/> Wasistas <input type="checkbox"/> Fisso	<input type="checkbox"/> Battente <input type="checkbox"/> A/R	4° lato <input type="checkbox"/> SR <input type="checkbox"/> _____	<input type="checkbox"/> ZR	Note		
LxH	Se asim. (misura ante)	<input type="checkbox"/> Fermo a scatto + MES	<input type="checkbox"/> Kit allarme			
		<input type="checkbox"/> Cricchetto wasistas <input type="checkbox"/> Motore wasistas	<input type="checkbox"/> Cerniere a scomparsa			

COMM. _____ RIF. _____ DATA _____ PAG ____ DI ____

Modello	Ambiente	Q.tà	Nr ante	<input type="checkbox"/> SX <input type="checkbox"/> DX	<input type="checkbox"/> Delimitatore di apertura
<input type="checkbox"/> Finestra <input type="checkbox"/> Porta <input type="checkbox"/> Wasistas <input type="checkbox"/> Fisso	<input type="checkbox"/> Battente <input type="checkbox"/> A/R	4° lato <input type="checkbox"/> SR <input type="checkbox"/> _____	<input type="checkbox"/> ZR	Note	
LxH	Se asim. (misura ante)	<input type="checkbox"/> Fermo a scatto + MES	<input type="checkbox"/> Kit allarme		
		<input type="checkbox"/> Cricchetto wasistas <input type="checkbox"/> Motore wasistas	<input type="checkbox"/> Cerniere a scomparsa		
Modello	Ambiente	Q.tà	Nr ante	<input type="checkbox"/> SX <input type="checkbox"/> DX	<input type="checkbox"/> Delimitatore di apertura
<input type="checkbox"/> Finestra <input type="checkbox"/> Porta <input type="checkbox"/> Wasistas <input type="checkbox"/> Fisso	<input type="checkbox"/> Battente <input type="checkbox"/> A/R	4° lato <input type="checkbox"/> SR <input type="checkbox"/> _____	<input type="checkbox"/> ZR	Note	
LxH	Se asim. (misura ante)	<input type="checkbox"/> Fermo a scatto + MES	<input type="checkbox"/> Kit allarme		
		<input type="checkbox"/> Cricchetto wasistas <input type="checkbox"/> Motore wasistas	<input type="checkbox"/> Cerniere a scomparsa		
Modello	Ambiente	Q.tà	Nr ante	<input type="checkbox"/> SX <input type="checkbox"/> DX	<input type="checkbox"/> Delimitatore di apertura
<input type="checkbox"/> Finestra <input type="checkbox"/> Porta <input type="checkbox"/> Wasistas <input type="checkbox"/> Fisso	<input type="checkbox"/> Battente <input type="checkbox"/> A/R	4° lato <input type="checkbox"/> SR <input type="checkbox"/> _____	<input type="checkbox"/> ZR	Note	
LxH	Se asim. (misura ante)	<input type="checkbox"/> Fermo a scatto + MES	<input type="checkbox"/> Kit allarme		
		<input type="checkbox"/> Cricchetto wasistas <input type="checkbox"/> Motore wasistas	<input type="checkbox"/> Cerniere a scomparsa		
Modello	Ambiente	Q.tà	Nr ante	<input type="checkbox"/> SX <input type="checkbox"/> DX	<input type="checkbox"/> Delimitatore di apertura
<input type="checkbox"/> Finestra <input type="checkbox"/> Porta <input type="checkbox"/> Wasistas <input type="checkbox"/> Fisso	<input type="checkbox"/> Battente <input type="checkbox"/> A/R	4° lato <input type="checkbox"/> SR <input type="checkbox"/> _____	<input type="checkbox"/> ZR	Note	
LxH	Se asim. (misura ante)	<input type="checkbox"/> Fermo a scatto + MES	<input type="checkbox"/> Kit allarme		
		<input type="checkbox"/> Cricchetto wasistas <input type="checkbox"/> Motore wasistas	<input type="checkbox"/> Cerniere a scomparsa		
Modello	Ambiente	Q.tà	Nr ante	<input type="checkbox"/> SX <input type="checkbox"/> DX	<input type="checkbox"/> Delimitatore di apertura
<input type="checkbox"/> Finestra <input type="checkbox"/> Porta <input type="checkbox"/> Wasistas <input type="checkbox"/> Fisso	<input type="checkbox"/> Battente <input type="checkbox"/> A/R	4° lato <input type="checkbox"/> SR <input type="checkbox"/> _____	<input type="checkbox"/> ZR	Note	
LxH	Se asim. (misura ante)	<input type="checkbox"/> Fermo a scatto + MES	<input type="checkbox"/> Kit allarme		
		<input type="checkbox"/> Cricchetto wasistas <input type="checkbox"/> Motore wasistas	<input type="checkbox"/> Cerniere a scomparsa		
Modello	Ambiente	Q.tà	Nr ante	<input type="checkbox"/> SX <input type="checkbox"/> DX	<input type="checkbox"/> Delimitatore di apertura
<input type="checkbox"/> Finestra <input type="checkbox"/> Porta <input type="checkbox"/> Wasistas <input type="checkbox"/> Fisso	<input type="checkbox"/> Battente <input type="checkbox"/> A/R	4° lato <input type="checkbox"/> SR <input type="checkbox"/> _____	<input type="checkbox"/> ZR	Note	
LxH	Se asim. (misura ante)	<input type="checkbox"/> Fermo a scatto + MES	<input type="checkbox"/> Kit allarme		
		<input type="checkbox"/> Cricchetto wasistas <input type="checkbox"/> Motore wasistas	<input type="checkbox"/> Cerniere a scomparsa		
Modello	Ambiente	Q.tà	Nr ante	<input type="checkbox"/> SX <input type="checkbox"/> DX	<input type="checkbox"/> Delimitatore di apertura
<input type="checkbox"/> Finestra <input type="checkbox"/> Porta <input type="checkbox"/> Wasistas <input type="checkbox"/> Fisso	<input type="checkbox"/> Battente <input type="checkbox"/> A/R	4° lato <input type="checkbox"/> SR <input type="checkbox"/> _____	<input type="checkbox"/> ZR	Note	
LxH	Se asim. (misura ante)	<input type="checkbox"/> Fermo a scatto + MES	<input type="checkbox"/> Kit allarme		
		<input type="checkbox"/> Cricchetto wasistas <input type="checkbox"/> Motore wasistas	<input type="checkbox"/> Cerniere a scomparsa		
Modello	Ambiente	Q.tà	Nr ante	<input type="checkbox"/> SX <input type="checkbox"/> DX	<input type="checkbox"/> Delimitatore di apertura
<input type="checkbox"/> Finestra <input type="checkbox"/> Porta <input type="checkbox"/> Wasistas <input type="checkbox"/> Fisso	<input type="checkbox"/> Battente <input type="checkbox"/> A/R	4° lato <input type="checkbox"/> SR <input type="checkbox"/> _____	<input type="checkbox"/> ZR	Note	
LxH	Se asim. (misura ante)	<input type="checkbox"/> Fermo a scatto + MES	<input type="checkbox"/> Kit allarme		
		<input type="checkbox"/> Cricchetto wasistas <input type="checkbox"/> Motore wasistas	<input type="checkbox"/> Cerniere a scomparsa		