

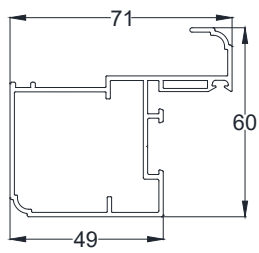
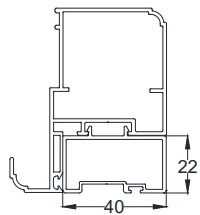

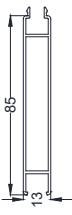

Modulo da compilare esclusivamente per richieste di ordine

RIF. NOSTRO PREVENTIVO N° _____	DATA _____	CONSEGNA RICHIESTA _____	TOT. PEZZI _____	PAG. ____ DI ____
------------------------------------	---------------	-----------------------------	---------------------	-------------------


COMMITTENTE _____	RIFERIMENTO ORDINE CLIENTE _____	TRASPORTO <input type="checkbox"/> Consegna <input type="checkbox"/> Ritiro c/o la ns sede
----------------------	-------------------------------------	---

DESTINAZIONE MERCE _____	LUOGO DI POSA* _____	PIANO DI POSA* <input type="checkbox"/> Misure esecutive <input type="checkbox"/> Misure non esec.
-----------------------------	-------------------------	--


Eventuali bonus di riferimento _____ *Omettendo queste info, l'azienda considererà come piano di posa il piano terra.

 <p>GS001</p>	<p>Quarto lato [anta con soglia a sfioro]</p> 	 <p><input type="checkbox"/> Doga orizzontale</p>		 <p><input type="checkbox"/> Doga verticale</p>
--	---	---	---	--

Mazzetta colori _____	Finitura scuro Fuori mazzetta (indicare codice) _____	Fermapersiana (indicare q.tà) ___ Farfalla ___ Grillo collo lungo ___ Grillo corto ___ Spessore
--------------------------	---	---

	<p>Cerniere rustiche</p> <input type="checkbox"/> Bandella a croce <input type="checkbox"/> Bandella ad angolo ^(*) <input type="checkbox"/> Bandella lunga ^(*) <input type="checkbox"/> Bandella a scomparsa	<p>^(*)Solo per cerniere inferiori e superiori. In caso di cerniere centrali verranno applicate le bandelle a croce.</p>
	<p>Apertura</p> <input type="checkbox"/> Spagnoletta ^(*)	<p>^(*)Colore nero</p>

Divisione Persiane



Solazzo srl
www.solazzosrl.it

TIMBRO E FIRMA DEL CLIENTE

Inviare il presente modulo a persiane@solazzosrl.it

COMMITTENTE _____

PAG ____ DI ____

1	Ambiente	Q.tà	Nr. ante	Note
LxH (misura luce architettonica)	Se asimmetriche (misura ante)	<input type="checkbox"/> Finestra <input type="checkbox"/> Porta	<input type="checkbox"/> Sinistra <input type="checkbox"/> Destra	
2	Ambiente	Q.tà	Nr. ante	Note
LxH (misura luce architettonica)	Se asimmetriche (misura ante)	<input type="checkbox"/> Finestra <input type="checkbox"/> Porta	<input type="checkbox"/> Sinistra <input type="checkbox"/> Destra	
3	Ambiente	Q.tà	Nr. ante	Note
LxH (misura luce architettonica)	Se asimmetriche (misura ante)	<input type="checkbox"/> Finestra <input type="checkbox"/> Porta	<input type="checkbox"/> Sinistra <input type="checkbox"/> Destra	
4	Ambiente	Q.tà	Nr. ante	Note
LxH (misura luce architettonica)	Se asimmetriche (misura ante)	<input type="checkbox"/> Finestra <input type="checkbox"/> Porta	<input type="checkbox"/> Sinistra <input type="checkbox"/> Destra	
5	Ambiente	Q.tà	Nr. ante	Note
LxH (misura luce architettonica)	Se asimmetriche (misura ante)	<input type="checkbox"/> Finestra <input type="checkbox"/> Porta	<input type="checkbox"/> Sinistra <input type="checkbox"/> Destra	
6	Ambiente	Q.tà	Nr. ante	Note
LxH (misura luce architettonica)	Se asimmetriche (misura ante)	<input type="checkbox"/> Finestra <input type="checkbox"/> Porta	<input type="checkbox"/> Sinistra <input type="checkbox"/> Destra	
7	Ambiente	Q.tà	Nr. ante	Note
LxH (misura luce architettonica)	Se asimmetriche (misura ante)	<input type="checkbox"/> Finestra <input type="checkbox"/> Porta	<input type="checkbox"/> Sinistra <input type="checkbox"/> Destra	
8	Ambiente	Q.tà	Nr. ante	Note
LxH (misura luce architettonica)	Se asimmetriche (misura ante)	<input type="checkbox"/> Finestra <input type="checkbox"/> Porta	<input type="checkbox"/> Sinistra <input type="checkbox"/> Destra	
9	Ambiente	Q.tà	Nr. ante	Note
LxH (misura luce architettonica)		<input type="checkbox"/> Finestra <input type="checkbox"/> Porta	<input type="checkbox"/> Sinistra <input type="checkbox"/> Destra	
10	Ambiente	Q.tà	Nr. ante	Note
LxH (misura luce architettonica)	Se asimmetriche (misura ante)	<input type="checkbox"/> Finestra <input type="checkbox"/> Porta	<input type="checkbox"/> Sinistra <input type="checkbox"/> Destra	
11	Ambiente	Q.tà	Nr. ante	Note
LxH (misura luce architettonica)	Se asimmetriche (misura ante)	<input type="checkbox"/> Finestra <input type="checkbox"/> Porta	<input type="checkbox"/> Sinistra <input type="checkbox"/> Destra	

COMMITTENTE _____

PAG ____ DI ____

Ambiente		Q.tà	Nr. ante	Note
LxH (misura luce architettonica)	Se asimmetriche (misura ante)	<input type="checkbox"/> Finestra <input type="checkbox"/> Porta	<input type="checkbox"/> Sinistra <input type="checkbox"/> Destra	
Ambiente		Q.tà	Nr. ante	Note
LxH (misura luce architettonica)	Se asimmetriche (misura ante)	<input type="checkbox"/> Finestra <input type="checkbox"/> Porta	<input type="checkbox"/> Sinistra <input type="checkbox"/> Destra	
Ambiente		Q.tà	Nr. ante	Note
LxH (misura luce architettonica)	Se asimmetriche (misura ante)	<input type="checkbox"/> Finestra <input type="checkbox"/> Porta	<input type="checkbox"/> Sinistra <input type="checkbox"/> Destra	
Ambiente		Q.tà	Nr. ante	Note
LxH (misura luce architettonica)	Se asimmetriche (misura ante)	<input type="checkbox"/> Finestra <input type="checkbox"/> Porta	<input type="checkbox"/> Sinistra <input type="checkbox"/> Destra	
Ambiente		Q.tà	Nr. ante	Note
LxH (misura luce architettonica)	Se asimmetriche (misura ante)	<input type="checkbox"/> Finestra <input type="checkbox"/> Porta	<input type="checkbox"/> Sinistra <input type="checkbox"/> Destra	
Ambiente		Q.tà	Nr. ante	Note
LxH (misura luce architettonica)	Se asimmetriche (misura ante)	<input type="checkbox"/> Finestra <input type="checkbox"/> Porta	<input type="checkbox"/> Sinistra <input type="checkbox"/> Destra	
Ambiente		Q.tà	Nr. ante	Note
LxH (misura luce architettonica)	Se asimmetriche (misura ante)	<input type="checkbox"/> Finestra <input type="checkbox"/> Porta	<input type="checkbox"/> Sinistra <input type="checkbox"/> Destra	
Ambiente		Q.tà	Nr. ante	Note
LxH (misura luce architettonica)	Se asimmetriche (misura ante)	<input type="checkbox"/> Finestra <input type="checkbox"/> Porta	<input type="checkbox"/> Sinistra <input type="checkbox"/> Destra	
Ambiente		Q.tà	Nr. ante	Note
LxH (misura luce architettonica)	Se asimmetriche (misura ante)	<input type="checkbox"/> Finestra <input type="checkbox"/> Porta	<input type="checkbox"/> Sinistra <input type="checkbox"/> Destra	
Ambiente		Q.tà	Nr. ante	Note
LxH (misura luce architettonica)	Se asimmetriche (misura ante)	<input type="checkbox"/> Finestra <input type="checkbox"/> Porta	<input type="checkbox"/> Sinistra <input type="checkbox"/> Destra	
Ambiente		Q.tà	Nr. ante	Note
LxH (misura luce architettonica)	Se asimmetriche (misura ante)	<input type="checkbox"/> Finestra <input type="checkbox"/> Porta	<input type="checkbox"/> Sinistra <input type="checkbox"/> Destra	
Ambiente		Q.tà	Nr. ante	Note
LxH (misura luce architettonica)	Se asimmetriche (misura ante)	<input type="checkbox"/> Finestra <input type="checkbox"/> Porta	<input type="checkbox"/> Sinistra <input type="checkbox"/> Destra	
Ambiente		Q.tà	Nr. ante	Note
LxH (misura luce architettonica)	Se asimmetriche (misura ante)	<input type="checkbox"/> Finestra <input type="checkbox"/> Porta	<input type="checkbox"/> Sinistra <input type="checkbox"/> Destra	
Ambiente		Q.tà	Nr. ante	Note
LxH (misura luce architettonica)	Se asimmetriche (misura ante)	<input type="checkbox"/> Finestra <input type="checkbox"/> Porta	<input type="checkbox"/> Sinistra <input type="checkbox"/> Destra	