

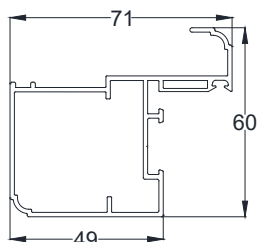
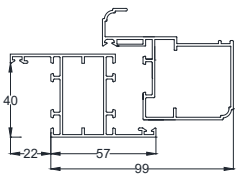
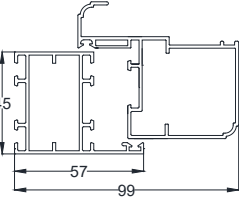
Modulo da compilare esclusivamente per richieste di ordine

RIF. NOSTRO PREVENTIVO N° _____	DATA _____	CONSEGNA RICHIESTA _____	TOT. PEZZI _____	PAG. ____ DI ____
------------------------------------	---------------	-----------------------------	---------------------	-------------------

COMMITTENTE _____	RIFERIMENTO ORDINE CLIENTE _____	TRASPORTO <input type="checkbox"/> Consegna <input type="checkbox"/> Ritiro c/o la ns sede
----------------------	-------------------------------------	---


DESTINAZIONE MERCE _____	LUOGO DI POSA* _____	PIANO DI POSA* <input type="checkbox"/> Misure esecutive <input type="checkbox"/> Misure non esec.
-----------------------------	-------------------------	--

Eventuali bonus di riferimento _____ *Omettendo queste info, l'azienda considererà come piano di posa il piano terra.


 <p>GS001</p>	<input type="checkbox"/> T002 	<input type="checkbox"/> T005 		
--	--	--	--	--

<p>Quarto lato [anta con soglia a sfioro]</p> 	<input type="checkbox"/> Doga orizzontale 		<input type="checkbox"/> Doga verticale 
--	--	--	---

Mazzetta colori _____	Finitura scuro Fuori mazzetta (indicare codice) _____	Fermapersiana (indicare q.tà) ___ Farfalla ___ Grillo collo lungo ___ Grillo corto ___ Spessore
-----------------------	--	---

	Cerniere rustiche			(°)Solo per cerniere inferiori e superiori. In caso di cerniere centrali verranno applicate le bandelle a croce.
	<input type="checkbox"/> Bandella a croce	<input type="checkbox"/> Bandella ad angolo(°)	<input type="checkbox"/> Bandella lunga(°)	
Apertura		Colore		
<input type="checkbox"/> Spagnoletta(°)	<input type="checkbox"/> Crem. standard	<input type="checkbox"/> Crem. ribassata	<input type="checkbox"/> Crem con chiave(**)	_____ (°)Nero (**)Nero, avorio, bianco, argento, bronzo

Divisione Persiane



Solazzo srl
 www.solazzosrl.it

TIMBRO E FIRMA DEL CLIENTE

Inviare il presente modulo a persiane@solazzosrl.it



Solazzo* Persiane

**MODULO D'ORDINE
SCURO IN ALLUMINIO
CON TELAIO**

DR02/P04
del 10/11/2021

Solazzo Persiane

COMMITTENTE _____

PAG ____ DI ____

1	Modello	Ambiente	Q.tà	Nr. ante	Note
	LxH (esterno telaio - esclusa aletta)	Se asimmetriche (misura ante)	<input type="checkbox"/> Finestra <input type="checkbox"/> Porta	<input type="checkbox"/> Sinistra <input type="checkbox"/> Destra	
2	Modello	Ambiente	Q.tà	Nr. ante	Note
	LxH (esterno telaio - esclusa aletta)	Se asimmetriche (misura ante)	<input type="checkbox"/> Finestra <input type="checkbox"/> Porta	<input type="checkbox"/> Sinistra <input type="checkbox"/> Destra	
3	Modello	Ambiente	Q.tà	Nr. ante	Note
	LxH (esterno telaio - esclusa aletta)	Se asimmetriche (misura ante)	<input type="checkbox"/> Finestra <input type="checkbox"/> Porta	<input type="checkbox"/> Sinistra <input type="checkbox"/> Destra	
4	Modello	Ambiente	Q.tà	Nr. ante	Note
	LxH (esterno telaio - esclusa aletta)	Se asimmetriche (misura ante)	<input type="checkbox"/> Finestra <input type="checkbox"/> Porta	<input type="checkbox"/> Sinistra <input type="checkbox"/> Destra	
5	Modello	Ambiente	Q.tà	Nr. ante	Note
	LxH (esterno telaio - esclusa aletta)	Se asimmetriche (misura ante)	<input type="checkbox"/> Finestra <input type="checkbox"/> Porta	<input type="checkbox"/> Sinistra <input type="checkbox"/> Destra	
6	Modello	Ambiente	Q.tà	Nr. ante	Note
	LxH (esterno telaio - esclusa aletta)	Se asimmetriche (misura ante)	<input type="checkbox"/> Finestra <input type="checkbox"/> Porta	<input type="checkbox"/> Sinistra <input type="checkbox"/> Destra	
7	Modello	Ambiente	Q.tà	Nr. ante	Note
	LxH (esterno telaio - esclusa aletta)	Se asimmetriche (misura ante)	<input type="checkbox"/> Finestra <input type="checkbox"/> Porta	<input type="checkbox"/> Sinistra <input type="checkbox"/> Destra	
8	Modello	Ambiente	Q.tà	Nr. ante	Note
	LxH (esterno telaio - esclusa aletta)	Se asimmetriche (misura ante)	<input type="checkbox"/> Finestra <input type="checkbox"/> Porta	<input type="checkbox"/> Sinistra <input type="checkbox"/> Destra	
9	Modello	Ambiente	Q.tà	Nr. ante	Note
	LxH (esterno telaio - esclusa aletta)	Se asimmetriche (misura ante)	<input type="checkbox"/> Finestra <input type="checkbox"/> Porta	<input type="checkbox"/> Sinistra <input type="checkbox"/> Destra	
10	Modello	Ambiente	Q.tà	Nr. ante	Note
	LxH (esterno telaio - esclusa aletta)	Se asimmetriche (misura ante)	<input type="checkbox"/> Finestra <input type="checkbox"/> Porta	<input type="checkbox"/> Sinistra <input type="checkbox"/> Destra	
11	Modello	Ambiente	Q.tà	Nr. ante	Note
	LxH (esterno telaio - esclusa aletta)	Se asimmetriche (misura ante)	<input type="checkbox"/> Finestra <input type="checkbox"/> Porta	<input type="checkbox"/> Sinistra <input type="checkbox"/> Destra	



Persiane

MODULO D'ORDINE
SCURO IN ALLUMINIO
CON TELAIO

DR02/P04
del 10/11/2021
Solazzo Persiane

COMMITTENTE _____

PAG ____ DI ____

Modello	Ambiente	Q.tà	Nr. ante	Note
LxH (esterno telaio - esclusa aletta)	Se asimmetriche (misura ante)	<input type="checkbox"/> Finestra <input type="checkbox"/> Porta	<input type="checkbox"/> Sinistra <input type="checkbox"/> Destra	
LxH (esterno telaio - esclusa aletta)	Se asimmetriche (misura ante)	<input type="checkbox"/> Finestra <input type="checkbox"/> Porta	<input type="checkbox"/> Sinistra <input type="checkbox"/> Destra	
LxH (esterno telaio - esclusa aletta)	Se asimmetriche (misura ante)	<input type="checkbox"/> Finestra <input type="checkbox"/> Porta	<input type="checkbox"/> Sinistra <input type="checkbox"/> Destra	
LxH (esterno telaio - esclusa aletta)	Se asimmetriche (misura ante)	<input type="checkbox"/> Finestra <input type="checkbox"/> Porta	<input type="checkbox"/> Sinistra <input type="checkbox"/> Destra	
LxH (esterno telaio - esclusa aletta)	Se asimmetriche (misura ante)	<input type="checkbox"/> Finestra <input type="checkbox"/> Porta	<input type="checkbox"/> Sinistra <input type="checkbox"/> Destra	
LxH (esterno telaio - esclusa aletta)	Se asimmetriche (misura ante)	<input type="checkbox"/> Finestra <input type="checkbox"/> Porta	<input type="checkbox"/> Sinistra <input type="checkbox"/> Destra	
LxH (esterno telaio - esclusa aletta)	Se asimmetriche (misura ante)	<input type="checkbox"/> Finestra <input type="checkbox"/> Porta	<input type="checkbox"/> Sinistra <input type="checkbox"/> Destra	
LxH (esterno telaio - esclusa aletta)	Se asimmetriche (misura ante)	<input type="checkbox"/> Finestra <input type="checkbox"/> Porta	<input type="checkbox"/> Sinistra <input type="checkbox"/> Destra	
LxH (esterno telaio - esclusa aletta)	Se asimmetriche (misura ante)	<input type="checkbox"/> Finestra <input type="checkbox"/> Porta	<input type="checkbox"/> Sinistra <input type="checkbox"/> Destra	
LxH (esterno telaio - esclusa aletta)	Se asimmetriche (misura ante)	<input type="checkbox"/> Finestra <input type="checkbox"/> Porta	<input type="checkbox"/> Sinistra <input type="checkbox"/> Destra	
LxH (esterno telaio - esclusa aletta)	Se asimmetriche (misura ante)	<input type="checkbox"/> Finestra <input type="checkbox"/> Porta	<input type="checkbox"/> Sinistra <input type="checkbox"/> Destra	
LxH (esterno telaio - esclusa aletta)	Se asimmetriche (misura ante)	<input type="checkbox"/> Finestra <input type="checkbox"/> Porta	<input type="checkbox"/> Sinistra <input type="checkbox"/> Destra	
LxH (esterno telaio - esclusa aletta)	Se asimmetriche (misura ante)	<input type="checkbox"/> Finestra <input type="checkbox"/> Porta	<input type="checkbox"/> Sinistra <input type="checkbox"/> Destra	
LxH (esterno telaio - esclusa aletta)	Se asimmetriche (misura ante)	<input type="checkbox"/> Finestra <input type="checkbox"/> Porta	<input type="checkbox"/> Sinistra <input type="checkbox"/> Destra	
LxH (esterno telaio - esclusa aletta)	Se asimmetriche (misura ante)	<input type="checkbox"/> Finestra <input type="checkbox"/> Porta	<input type="checkbox"/> Sinistra <input type="checkbox"/> Destra	
LxH (esterno telaio - esclusa aletta)	Se asimmetriche (misura ante)	<input type="checkbox"/> Finestra <input type="checkbox"/> Porta	<input type="checkbox"/> Sinistra <input type="checkbox"/> Destra	
LxH (esterno telaio - esclusa aletta)	Se asimmetriche (misura ante)	<input type="checkbox"/> Finestra <input type="checkbox"/> Porta	<input type="checkbox"/> Sinistra <input type="checkbox"/> Destra	
LxH (esterno telaio - esclusa aletta)	Se asimmetriche (misura ante)	<input type="checkbox"/> Finestra <input type="checkbox"/> Porta	<input type="checkbox"/> Sinistra <input type="checkbox"/> Destra	
LxH (esterno telaio - esclusa aletta)	Se asimmetriche (misura ante)	<input type="checkbox"/> Finestra <input type="checkbox"/> Porta	<input type="checkbox"/> Sinistra <input type="checkbox"/> Destra	
LxH (esterno telaio - esclusa aletta)	Se asimmetriche (misura ante)	<input type="checkbox"/> Finestra <input type="checkbox"/> Porta	<input type="checkbox"/> Sinistra <input type="checkbox"/> Destra	