

Modulo da compilare esclusivamente per richieste di ordine

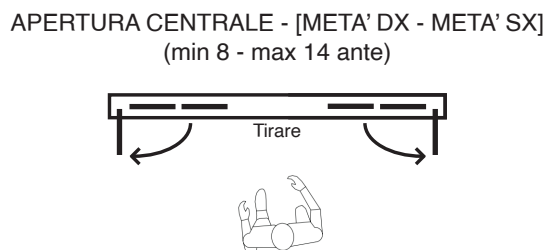
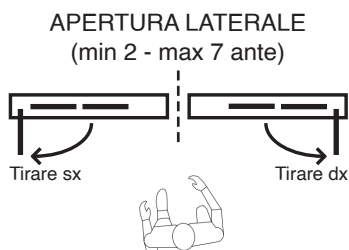
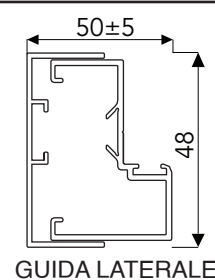
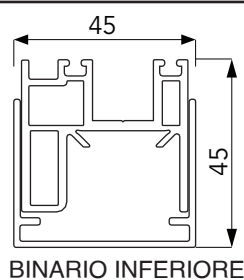
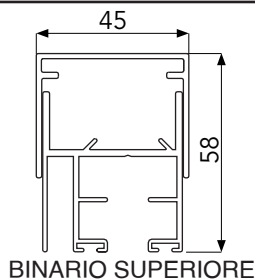
RIF. NOSTRO PREVENTIVO N° _____	DATA _____	CONSEGNA RICHIESTA _____	TOT. PEZZI _____	PAG. ____ DI ____
------------------------------------	---------------	-----------------------------	---------------------	-------------------

COMMITTENTE _____	RIFERIMENTO ORDINE CLIENTE _____	TRASPORTO <input type="checkbox"/> Consegna <input type="checkbox"/> Ritiro c/o la ns sede
----------------------	-------------------------------------	---

DESTINAZIONE MERCE _____	LUOGO DI POSA* _____	PIANO DI POSA* _____	<input type="checkbox"/> Misure esecutive <input type="checkbox"/> Misure non esec.
-----------------------------	-------------------------	-------------------------	--


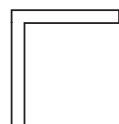
Eventuali bonus di riferimento

*Omettendo queste info, l'azienda considererà come piano di posa il piano terra e come zona climatica quella relativa al luogo di consegna.




Vista interna


Vista interna


SISTEMA LIN - Lineare [apertura laterale o centrale]  ANG - Angolo [apertura ad angolo] 	CHIUSURA [di serie] GAN - Gancio inferiore lato interno posto tra prima e seconda anta per bloccare l'apertura ASTA - Gancio superiore per sblocco prima anta e apertura vetrata mediante asta MAN - Pomolo su vetro per aprire l'anta primaria	OPTIONAL POM - Pomolo su cilindro solo lato interno POM_CH - Maniglia passante. Pomolo su cilindro lato interno. Cilindro con chiave lato esterno. POM_2 - Maniglia passante. Pomolo su cilindro lato interno. Pomolo su cilindro lato esterno.	VETRO [Temperato 10mm] <input type="checkbox"/> Trasparente <input type="checkbox"/> _____
---	--	--	---

ALLUMINIO <input type="checkbox"/> O9010 - [Bianco opaco 9010] <input type="checkbox"/> L9010 - [Bianco lucido 9010] <input type="checkbox"/> O1013 - [Aavorio opaco 1013] <input type="checkbox"/> L1013 - [Aavorio lucido 1013] <input type="checkbox"/> O8017 - [Marrone opaco 8017] <input type="checkbox"/> L8017 - [Marrone lucido 8017] <input type="checkbox"/> O9005 - [Nero opaco 9005] <input type="checkbox"/> ARG - [Argento] <input type="checkbox"/> O7016 - [Antracite opaco 7016] <input type="checkbox"/> L7016 - [Antracite lucido 7016] <input type="checkbox"/> Fuori Mazzetta [Ral/Effetto Legno] _____	ACCESSORI <input type="checkbox"/> O9010 - [Bianco opaco 9010] <input type="checkbox"/> O1013 - [Aavorio opaco 1013] <input type="checkbox"/> O8017 - [Marrone opaco 8017] <input type="checkbox"/> O9005 - [Nero opaco 9005] <input type="checkbox"/> GRG - [Grigio]
---	--

DATA _____ COMMITTENTE _____ RIFERIMENTO ORDINE CLIENTE _____ PAG ____ DI ____

1	RIFERIMENTO POSIZIONE		SISTEMA		OPTIONAL		APERTURA	
			<input type="checkbox"/> LIN	<input type="checkbox"/> ANG	<input type="checkbox"/> POM	<input type="checkbox"/> POM_2	<input type="checkbox"/> Laterale SX	<input type="checkbox"/> Centrale
	QUANTITÀ	NR. ANTE	DIMENSIONI (LxH)		VETRO ⁽¹⁾		H POMOLO/SERRATURA	
	FINITURA ALLUMINIO ⁽¹⁾		FINITURA ACCESSORI ⁽¹⁾		(1) Indicare finiture e vetro se diverso da quanto indicato nella prima pagina.			
NOTE		<div style="display: flex; align-items: center;"> <div style="writing-mode: vertical-rl; transform: rotate(180deg); font-size: small; margin-right: 5px;">AREA DISEGNO</div>  </div>						
TUTTE LE INFO SONO VISTA INTERNA								

2	RIFERIMENTO POSIZIONE		SISTEMA		OPTIONAL		APERTURA	
			<input type="checkbox"/> LIN	<input type="checkbox"/> ANG	<input type="checkbox"/> POM	<input type="checkbox"/> POM_2	<input type="checkbox"/> Laterale SX	<input type="checkbox"/> Centrale
	QUANTITÀ	NR. ANTE	DIMENSIONI (LxH)		VETRO ⁽¹⁾		H POMOLO/SERRATURA	
	FINITURA ALLUMINIO ⁽¹⁾		FINITURA ACCESSORI ⁽¹⁾		(1) Indicare finiture e vetro se diverso da quanto indicato nella prima pagina.			
NOTE		<div style="display: flex; align-items: center;"> <div style="writing-mode: vertical-rl; transform: rotate(180deg); font-size: small; margin-right: 5px;">AREA DISEGNO</div>  </div>						
TUTTE LE INFO SONO VISTA INTERNA								

3	RIFERIMENTO POSIZIONE		SISTEMA		OPTIONAL		APERTURA	
			<input type="checkbox"/> LIN	<input type="checkbox"/> ANG	<input type="checkbox"/> POM	<input type="checkbox"/> POM_2	<input type="checkbox"/> Laterale SX	<input type="checkbox"/> Centrale
	QUANTITÀ	NR. ANTE	DIMENSIONI (LxH)		VETRO ⁽¹⁾		H POMOLO/SERRATURA	
	FINITURA ALLUMINIO ⁽¹⁾		FINITURA ACCESSORI ⁽¹⁾		(1) Indicare finiture e vetro se diverso da quanto indicato nella prima pagina.			
NOTE		<div style="display: flex; align-items: center;"> <div style="writing-mode: vertical-rl; transform: rotate(180deg); font-size: small; margin-right: 5px;">AREA DISEGNO</div>  </div>						
TUTTE LE INFO SONO VISTA INTERNA								